2021

隆众资讯 WWW.OILCHEM.NET

甲醇
产业周报

编辑：米雪　　邮箱：lzjc@oilchem.net.cn　　电话：0533-7026238

日期：20210510-20210513

能源化工资讯和价格指数供应商
ENERGY AND CHEMICAL INFORMATION AND PRICE INDEX SUPPLIER

目录

1. 产业链产品行情波动分析

a）产业链利润分析

b）产业链装置开工率分析

c）产业供需平衡分析

2. 中国甲醇市场周度综述

a）不同工艺盈利对比分析

b）甲醇库存/订单量分析

c）甲醇产量/开工量分析

d）甲醇装置停开车分析

3. 国际甲醇市场周度综述

a）甲醇期货价格分析

b）甲醇外盘价格分析

c）甲醇港口库存分析

d）甲醇港口船期及到港量分析

4. 甲醇需求方面周度综述

a）甲醇综合下游情况

b）甲醇下游烯烃情况

c）甲醇下游甲醛情况

d）甲醇下游二甲醚情况

e）甲醇下游冰醋酸情况

f）甲醇下游冰醋酸情况

g）甲醇下游MTBE情况

h）甲醇国内运输情况

本周数据

- ✓ 1）本周甲醇市场继续冲高，主因宏观带动大宗品普遍走高，动力煤涨停，甲醇期货涨停，现货面供应偏紧。
- ✓ 2）截至5月12日，港口总库存75.55万吨，较上周同期减少2.63万吨，降幅3.36%。
- ✓ 3）截至5月12日，内陆部分代表性企业库存量36.54万吨，较上周同期减少0.04万吨，降幅0.11%。
- ✓ 4）截至5月11日，西北地区部分甲醇代表性企业周度签单量（不含长约）6.85万吨，较上一统计日减少9.25万吨，降幅57.45%。

后市预测及分析

- ➢ **港口库存：**预计下周甲醇港口库存窄幅波动，预期江苏窄幅去库，浙江累库、华南去库。尽管江苏社会库到船量尚可，但因国产套利空间关闭，因此预计下周提货量良好，将助力江苏有所去库；浙江地区mto计划到货量不少，刚需消耗下或有累库；华南计划到船不多，亦使其去库。
- ➢ **供应预测：**下周内蒙古世林、陕西神木等地部分装置计划恢复，中煤鄂尔多斯能化100万吨/年甲醇装置已经管输给蒙大，关注负荷情况及港口到港量情况。
- ➢ **需求预测：**下周MTO、醋酸、二甲醚、MTBE开工将维持前期水平。部分检修装置逐步恢复，下周甲醛企业开工或有所提升。
- ➢ **成本分析：**在进口煤受限的情况下，贸易商们都在看涨惜售，不愿低价出货。而时间拖下去，对下游终端很是不利。因为电厂库存在缓慢减少，而夏季用煤高峰就要来到；一旦水电不足，特高压不给力，火电压力就会加大。出于保民生、保用电考虑，电厂不会坐等拉闸限电或者停炉，采购市场煤数量会增多，煤价会继续上涨。
- ➢ **综合来看：**下周，继续关注动力煤价格变化对上游企业成本影响。内地及港口库存依旧不高，业者心态相对坚挺，关注供应边际的变化。下游开工相对稳定，关注MTO等产品盈亏情况。预计下周甲醇市场或盘整为主。

1、产业链产品行情波动分析

1、产业链产品行情波动分析

本周（5月10日-5月13日）甲醇产业链产品价格波动不一，甲醇上游产品煤炭价格继续上涨，天然气价格平稳，对甲醇成本面的支撑强劲；下游产品中河南二甲醚价格较上周涨幅最大;相关产品中山东乙二醇价格较上周涨幅最大。

截至5月13日收盘，甲醇主力合约2755元/吨，5月8日甲醇期货未开盘。

截至5月13日收盘，甲醇江苏太仓市场本周上涨至2850元/吨，涨幅255元/吨，环比+9.83%；甲醇山东东营市场本周上涨至2600元/吨，涨幅120元/吨，环比+4.84%；甲醇内蒙古北线市场本周上涨至2360元/吨，涨幅100元/吨，环比+4.42%。

截至5月13日收盘，甲醇下游产品中，河南二甲醚本周涨幅最大，上涨240元/吨，环比+6.81%。相关产品中，山东乙二醇本周涨幅最大，上涨300元/吨，环比+6.45%。

表1 甲醇产业链产品周度波动

单位：元/吨，%

项目	分项	5月13日	5月8日	涨跌值	涨跌幅
期货收盘	主力合约	2755	--	--	--
上游价格	布伦特	69.32	68.28	+1.04	+1.52%
	西南天然气	1.596	1.596	0	0.00%
	鄂尔多斯粉煤Q5500	700	610	+90	+14.75%
甲醇价格	江苏太仓	2850	2595	+255	+9.83%
	山东东营	2600	2480	+120	+4.84%
	内蒙古北线	2360	2260	+100	+4.42%
	CFR中国（美元/吨）	310	298.5	+11.5	+3.85%
下游价格	华东宁波PP	9000	8950	+50	+0.56%
	山东临沂PE	8350	8470	-120	-1.42%
	山东甲醛	1470	1350	+120	+8.89%
	河南二甲醚	3765	3525	+240	+6.81%
	华东冰醋酸	7650	7800	-150	-1.92%
	山东MTBE	5900	6000	-100	-1.67%
	山东甲烷氯化物	3750	3595	+155	+4.31%
甲醇相关产品	山东尿素	2250	2180	+70	+3.21%
	山东乙二醇	4950	4650	+300	+6.45%

数据来源：隆众资讯

a）产业链利润分析

本周甲醇产业链利润中，以烯烃出现大幅亏损为主要亮点，其他产品除二甲醚外， 整体维持盈利状态。尽管内蒙甲醇继续上涨，但动力煤价格涨幅更大，导致煤制甲醇利润微薄，成本边缘徘徊；而重庆地区甲醇样本企业继续上调报价支撑天然气甲醇利润继续上行。因沿海地区甲醇价格涨幅较大，进而导致烯烃单体利润大幅缩水至亏损状态。周内甲醛价格上涨百余元，利润空间略扩大；二甲醚亏损空间变动不大；醋酸则因价格大幅走跌加之原料甲醇大涨，进而导致利润略有回吐。

截至5月13日收盘，

甲醇（内蒙煤制）利润大致在27.00元/吨，较上周下跌60.67元/吨，跌幅在69.20%。

甲醇（西南天然气制）利润大致在594.00元/吨，较上周上涨60.00元/吨，涨幅在11.24%。

下游产品来看，

山东甲烷氯化物——毛利522.40元/吨，较上周上涨537.00元/吨，涨幅3582.67%。

华东烯烃（单体）——毛利-369.87元/吨，较上周下跌459.10元/吨，跌幅在514.51%。

图1　近期甲醇产业链盈利概况

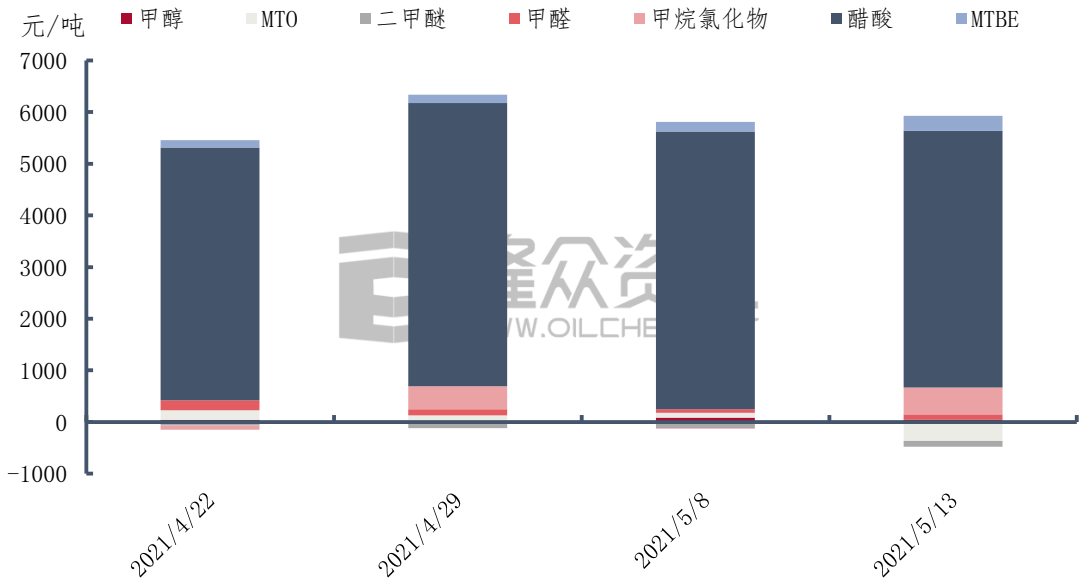

来源：隆众资讯

表2　甲醇及下游产品利润理论变化

单位：元/吨，%

产品	5月13日	5月8日	涨跌值	涨跌幅
甲醇（内蒙煤制）	27.00	87.67	-60.67	-69.20%
甲醇（西南天然气）	594.00	534.00	+60.00	+11.24%
烯烃（单体华东）	-369.87	89.23	-459.10	-514.51%
山东甲醛	98.25	67.12	+31.13	+46.38%
河南二甲醚	-107.15	-118.22	+11.07	+9.36%
华东冰醋酸	4971.00	5378.00	-407.00	-7.57%
山东MTBE	288.38	185.50	+102.88	+55.46%
山东甲烷氯化物	522.40	-15.00	+537.40	+3582.67%

数据来源：隆众资讯

b）产业链装置开工率分析

本周产业链开工率涨跌不一，详细如下：

1、甲醇—本周行业开工率80.79%，环比-0.28%；

2、甲醇制烯烃—本周行业开工率92.65%，环比+2.83%；

3、甲醛—本周行业开工率67.3%，环比-7.35%；

4、二甲醚—本周行业开工率12.55%，环比-1.88%；

5、冰醋酸—本周行业开工率85.69%，环比+9.16%；

6、MTBE—本周行业开工率53.61%，环比-0.13%；

7、甲烷氯化物—本周行业开工率79.8%，环比+8%。

图2　近期甲醇产业链开工概况

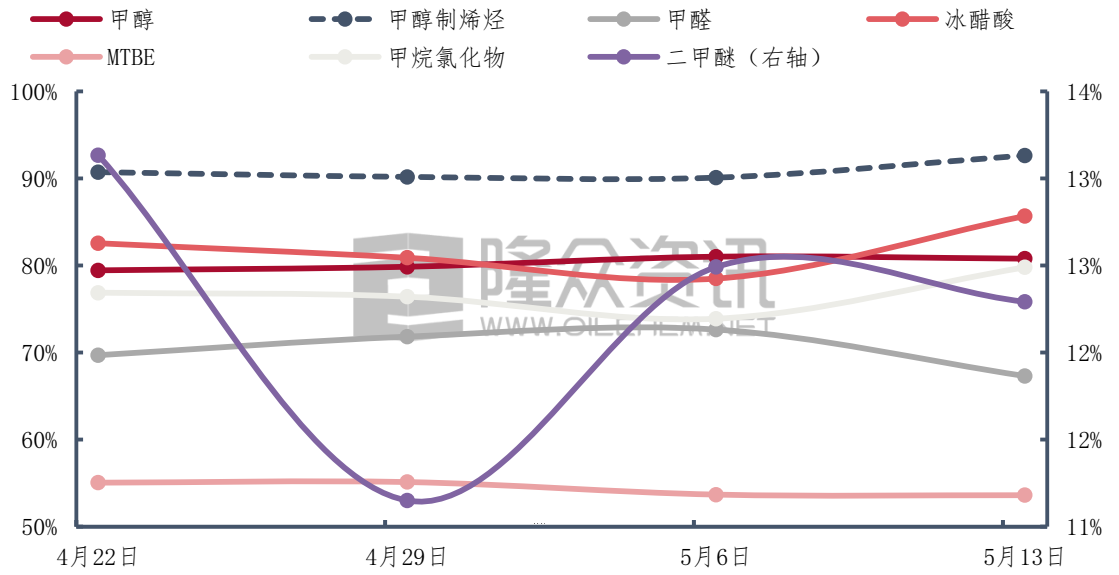

来源：隆众资讯

表3　甲醇及下游产品开工理论变化

单位：%

产品	5月13日	5月6日	涨跌值	涨跌幅
甲醇（总开工）	80.79%	81.02%	-0.23	-0.28%
甲醇（天然气制开工）	75.11%	74.98%	+0.13	+0.17%
甲醇（煤制开工）	83.50%	84.10%	-0.60	-0.71%
甲醇（焦炉气制开工）	69.41%	67.81%	+1.60	+2.36%
甲醇制烯烃（mto/cto/mtp）	92.65%	90.10%	+2.55	+2.83%
甲醛	67.30%	72.64%	-5.34	-7.35%
二甲醚	12.55%	12.79%	-0.24	-1.88%
冰醋酸	85.69%	78.50%	+7.19	+9.16%
MTBE	53.61%	53.68%	-0.07	-0.13%
甲烷氯化物	79.80%	73.89%	+5.91	+8.00%

数据来源：隆众资讯

2、中国甲醇市场周度综述

2、中国甲醇市场周度综述

本周，国内甲醇主力市场坚挺上涨，截止5月13日，江苏太仓价格收于2850元/吨，环比上周上涨9.83%；山东南部市场价格2700元/吨，环比上涨6.51%；广东价格收于2925元/吨，环比上涨8.74%；山西临汾价格收于2505元/吨，环比上涨5.47%。

本周甲醇市场强势上涨，期货大涨300余点超出市场预期，但在相当程度上支撑了市场心态。周初内地主产区大幅上调报价后成交一般，市场落袋为安与谨慎看涨情绪并存，导致主要终端市场接货价格不高；但随着期货的强势拉涨，市场心态转好，价格重心再次出现企稳上涨。沿海地区可流通货源紧张，期货大涨但并不妨碍基差延续强势，月内买盘积极。但涨幅的巨大导致下游利润空间快速缩水，截稿前最后一个交易日，市场价格随盘面冲高回落，但高位的国产价格导致与港区套利空间难以打开，因此沿海价格延续强势坚守。

图3　国内甲醇主要市场价格走势图

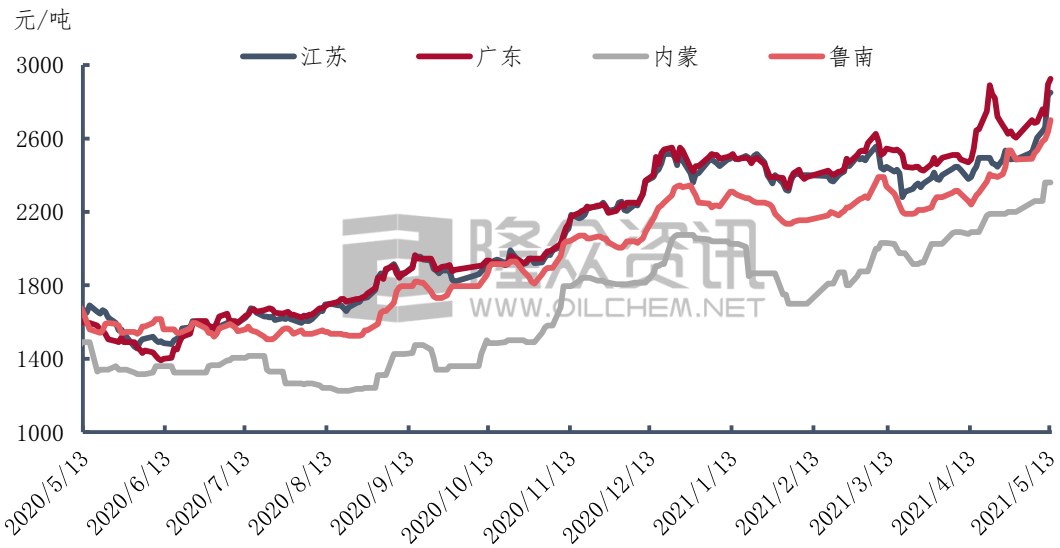

来源：隆众资讯

表4　国内区域价格变动对比表

单位：元/吨，%

地区	5月13日	5月8日	涨跌值	涨跌幅
全国均价	2539	2424	+115	+4.74%
华东地区（江苏太仓）	2850	2595	+255	+9.83%
华东地区（山东南部）	2700	2535	+165	+6.51%
华南地区（广东港口）	2925	2690	+235	+8.74%
华北地区（山西临汾）	2505	2375	+130	+5.47%
西北地区（内蒙古北线）	2360	2260	+100	+4.42%
东北地区（黑龙江七台河）	2400	2400	0	0.00%
华中地区（河南）	2670	2460	+210	+8.54%
西南地区（四川）	2700	2560	+140	+5.47%

数据来源：隆众资讯

a）不同工艺盈利对比分析

截至5月13日，

本周甲醇市场涨势上行，除西北地区库存低位与宏观因素支撑外，成本面对甲醇价格的上涨也给予强劲的支撑力，本周鄂尔多斯Q5500动力煤价格较上周上涨90元/吨至700元/吨，山西大同Q5500不粘煤价格上涨125元/吨至770元/吨，西南天然气价格稳定至1.596元/立方，由于原料动力煤强势，煤制甲醇甲醇利润缩紧。其中，西北煤制甲醇市场毛利为47.00元/吨，较上周下跌87.67元/吨，周环比下跌46.39%；西南天然气制甲醇市场毛利为594.00元/吨，较上周上涨60.00元/吨，周环比上涨11.24%；山东煤制甲醇市场毛利为51.93元/吨，较上周下跌56.07元/吨，周环比下跌51.92%。

图4　甲醇利润走势对比图

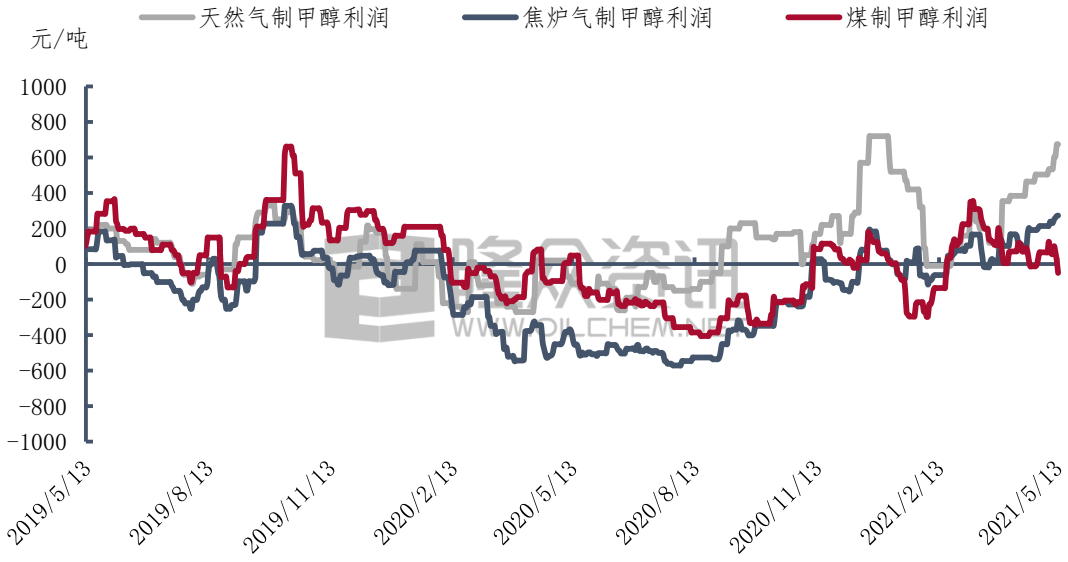

来源：隆众资讯

表5　甲醇利润变化对比表

单位：元/吨，%

地区	5月13日	5月8日	涨跌值	涨跌幅
西北煤制甲醇周度平均利润	47.00	87.67	-40.67	-46.39%
山东煤制甲醇周度平均利润	51.93	108.00	-56.07	-51.92%
西南天然气制甲醇周度平均利润	594.00	534.00	+60.00	+11.24%

数据来源：隆众资讯

b）甲醇库存/订单量分析

截至5月12日12时，内陆甲醇企业库存量36.54万吨，较上一统计日减少0.04万吨，降幅0.11%；内陆甲醇企业订单待发量28.26万吨，较上一统计日增加4.91万吨，增幅21.01%。

企业库存量分地区来看：西北200000吨，环比+1.90%；华东74400吨，环比+3.12%；华北28000吨，环比-10.54%；华中21000吨，环比-5.66%；西南29500吨，环比-3.28%；东北12500吨，环比-6.02%。

企业订单待发量分地区来看：西北102000吨，环比+0.99%；华东45500吨，环比-4.01%；华北33390吨，环比+102.36%；华中42100吨，环比+156.71%；西南58900吨，环比+13.93%；东北740吨，环比+34.55%。

本周国内甲醇行情继续推涨，上游可售库存延续低位，贸易商及下游积极执行上周订单兑现利润，同时周内基本面多重利好，业者心态积极向好，部分下游多秉“买涨不买跌”心理，企业订单待发量环比增长明显。

图5　甲醇库存与价格关联走势图

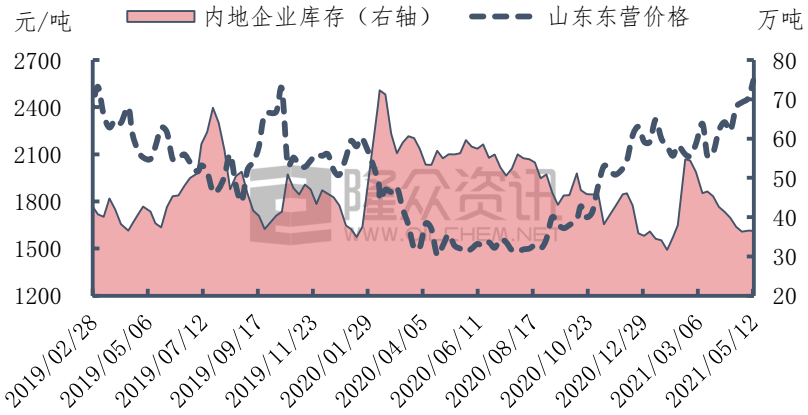

来源：隆众资讯

图6　甲醇订单与价格关联走势图

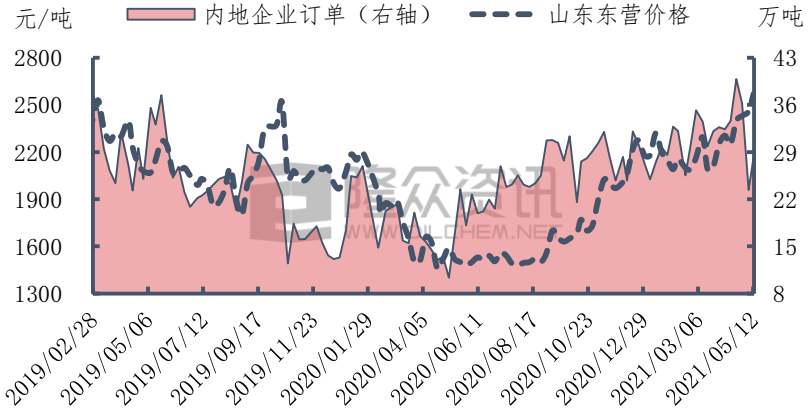

来源：隆众资讯

表6　甲醇库存/订单变化对比表

单位：万吨、%

地区	5月12日	5月6日	涨跌值	涨跌幅
企业库存量	36.54	36.58	-0.04	-0.11%
企业订单量	28.26	23.35	+4.91	+21.01%

数据来源：隆众资讯

c）甲醇产量/开工量分析

本周国内甲醇装置产量为160.21万吨，较上周减少0.47万吨，装置开工率为80.79%。

本周有新增停车装置，如山东金能、内蒙古新奥、陕西渭化、内蒙古世林、陕西黑猫、奥维乾元、定州天鹭、荆门盈德、山西悦安达；本周暂无新增减产装置；同时本周有前期停车及减产装置恢复，如榆林凯越、山东金能、安徽临泉、陕西焦化、安徽昊源、陕西神木、荆门盈德，以及安徽、陕西各一套装置。本周整体损失率高于恢复率，故本周开工率下降。

图6　甲醇产量/开工走势图

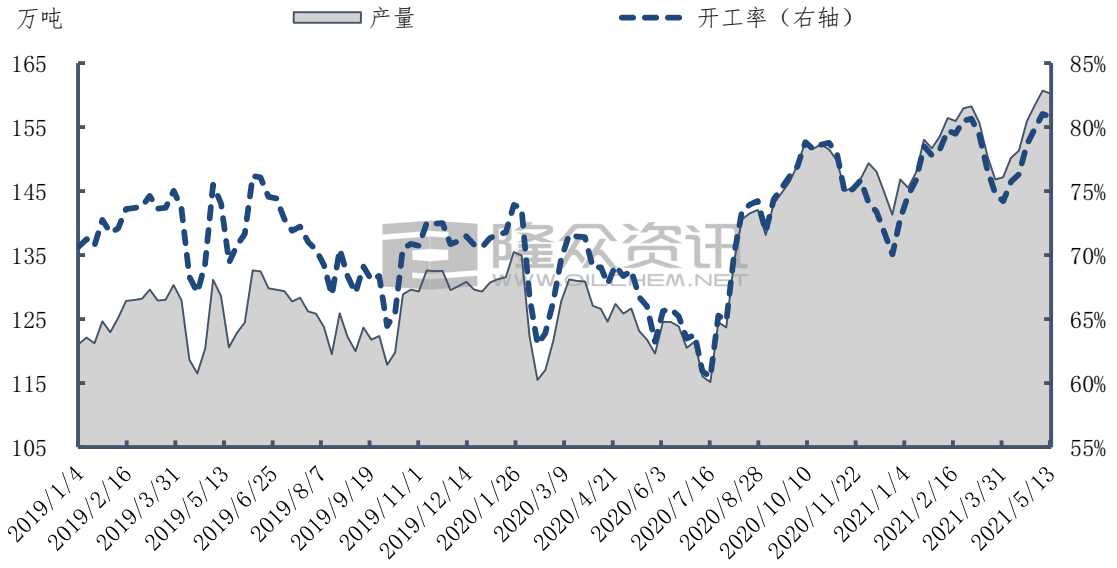

来源：隆众资讯

表7　甲醇产量/开工变化对比表

单位：万吨、%

项目	5月13日	5月6日	涨跌值	涨跌幅
生产企业周度总产量	160.21	160.68	-0.47	-0.29%
生产企业周度开工率	80.79%	81.02%	-0.23	-0.28%

数据来源：隆众资讯

d）甲醇装置停开车分析

装置动态

（1）陕西神木40万吨/年装置均于4月20日起检修，初步计划5月中下旬陆续恢复，具体待跟踪。

（2）山西悦安达10万吨/年装置于5月12日停车检修，预计5月26日左右恢复。

（3）云南解化20万吨/年装置于3月13日停车检修，预计5月20日左右恢复。

（4）奥维乾元20万吨/年装置于5月11日停车检修，预计5月20日左右恢复。

（5）山东金能10万吨/年装置于5月7日停车检修，预计检修时长30天。

（6）神华巴彦淖尔10万吨/年装置于4月20日停车检修，预计检修时长31天。

（7）内蒙古新奥60万吨/年装置于5月8日停车检修，预计检修时长13天。

表8　甲醇产量/开工变化对比表

（按检修结束日排序）

省份	企业名称	产能(万吨/年)	检修起始日	检修结束日	时长(天)	日损失量(吨)	共计损失量(吨)	备注
河北	定州天鹭	15	2021/5/11	2021/5/15	5	450	2250	计划检修
陕西	陕西渭化	40	2021/5/8	2021/5/15	8	1300	10400	计划检修
内蒙古	内蒙古世林	30	2021/5/10	2021/5/16	7	1000	7000	计划检修
陕西	陕西神木	40	2021/4/20	2021/5/16	27	1350	36450	计划检修
山西	晋丰闻喜	5	2021/3/27	2021/5/17	52	150	7800	计划检修
陕西	陕西黑猫	10	2021/5/10	2021/5/19	10	250	2500	计划检修
云南	云南解化	20	2021/3/13	2021/5/20	69	300	20700	计划检修
陕西	奥维乾元	20	2021/5/11	2021/5/20	10	800	8000	计划检修
内蒙古	内蒙古新奥	60	2021/5/8	2021/5/20	13	2000	26000	装置损坏
内蒙古	神华巴彦淖尔	10	2021/4/20	2021/5/20	31	250	7750	计划检修
山西	山西悦安达	10	2021/5/12	2021/5/26	15	330	4950	计划检修
内蒙古	内蒙古赤峰博元	15	2021/4/27	2021/5/31	35	480	16800	装置损坏
山东	山东金能	10	2021/5/7	2021/6/5	30	300	9000	计划检修
山东	山东明水	60	2020/5/30	2020/6/18	20	2000	40000	故障检修
云南	云南昆钢	10	2021/3/15	2021/6/30	108	150	16200	原料供应

注：部分装置的检修/减产结束日暂为预估，仅作参考。

数据来源：隆众资讯

3、国际甲醇市场周度综述

3、国际甲醇市场周度综述

a）甲醇期货价格分析

本周甲醇期货强势上涨，煤炭强势、宏观通胀预期以及库存低位导致的可流通货源持续偏少等多重因素利好推动盘面大涨。周三（5月12日）早盘期货强势拉涨停，并持续至收盘，当日收于2707元/吨。次日继续冲高，盘中一度再次触碰涨停板2852元/吨，但冲力有限，盘面呈现冲高回落态势。周内基差略显混乱，价格区间波动剧烈，但整体因可流通现货偏少而导致月内基差仍显强势，远期维持贴水状态。随着mto利润空间的持续缩水，期货盘面上方压力明显，但短时间尚不具备大幅回调的条件。建议密切关注动力煤政策消息及价格对甲醇成本支撑的变化，以及国家对通胀调整政策的变化对商品价格带来的影响。

截止5月13日收盘，

主力合约价格在2575元/吨附近，较上周涨141元/吨。

图7　甲醇期现及基差走势图

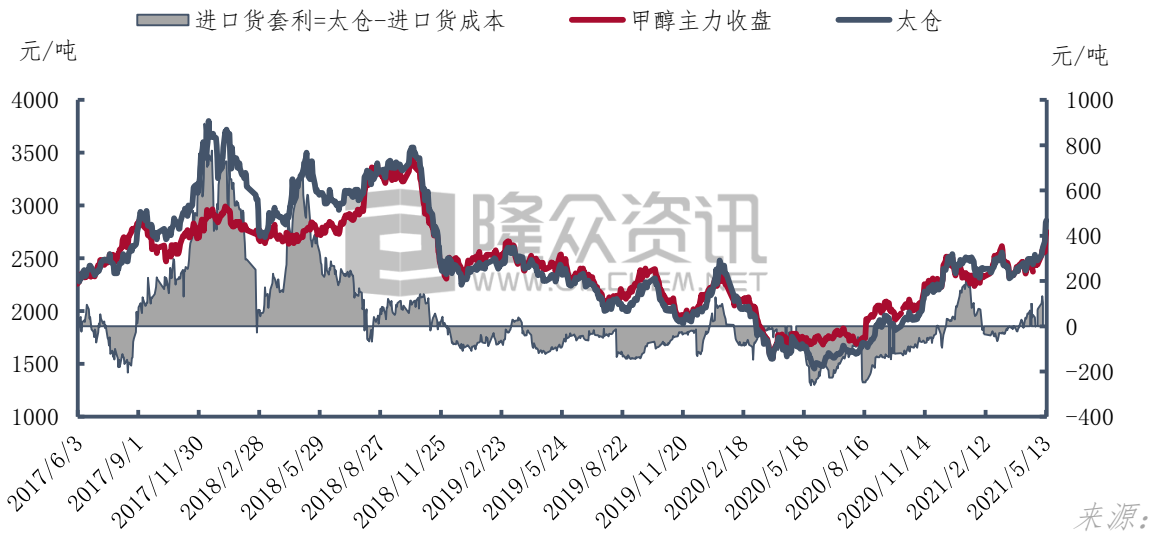

来源：隆众资讯

表9　甲醇合约收盘价走势

单位：元/吨,%

地区	5月13日	5月7日	涨跌值	涨跌幅
主力合约	2755	2575	+180	+6.99%
01合约	2811	2670	+141	+5.28%

数据来源：隆众资讯

b）甲醇外盘价格分析

本周外盘市场涨跌互现，在煤炭拉涨以及宏观气氛带动下，甲醇期货主流合约涨停，港口人民币价格亦水涨船高，美金价格支撑明显，周内价格宽幅上涨；东南亚地区以及欧美地区伴随供应恢复，虽需求维持稳定，但供应增量逐步凸显，价格震荡偏弱。

截止5月12日，

CFR中国甲醇收盘价310美元/吨，环比上涨5.62%，转换人民币价格为2448.07元/吨。

图9　国际甲醇市场走势图

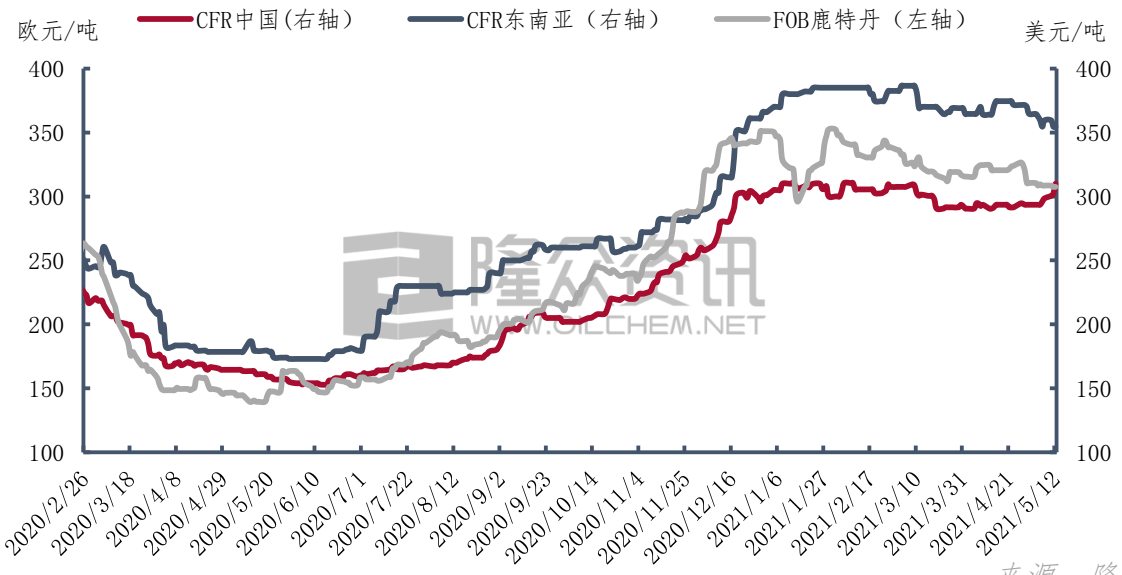

来源：隆众资讯

表10　国际甲醇价格收盘表

单位：美元/吨，欧元/吨，%

地区	5月12日	5月5日	涨跌值	涨跌幅
CFR中国	310	293.5	+16.5	+5.62%
CFR东南亚	354.5	359.5	-5	-1.39%
FOB鹿特丹	307.5	309.5	-2	-0.65%

备注：国际市场价格略有滞后，取值以及环比为周报日期前一天。

数据来源：隆众资讯

c）甲醇港口库存分析

截止5月12日，

本周港口库存去库，主要以华东地区表现为主。进口船卸货稍有延迟，少数南京以及浙江地区卸货不及预期，加之国产货源套利空间关闭，主流库区提货以及下游消耗尚可。华南港口库存窄幅累库，前期部分已卸船货尚未完成报关，库区可提现货数量偏少，提货量缩减。正常到船下，华南库存略有增加。

图9　甲醇华东库存趋势图

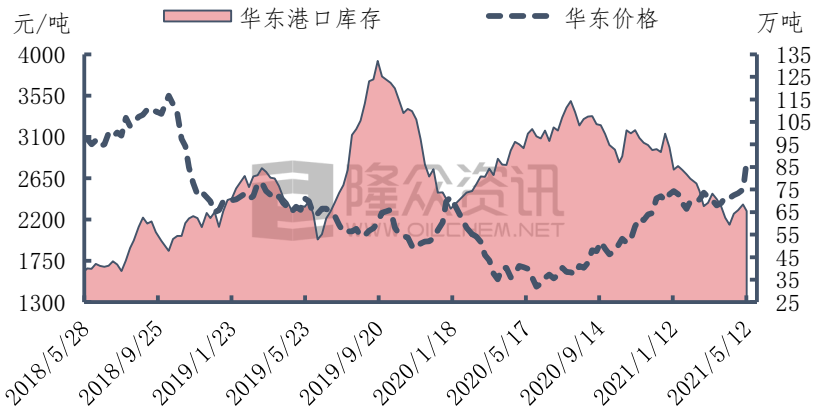

来源：隆众资讯

图10　港口甲醇总库存趋势图

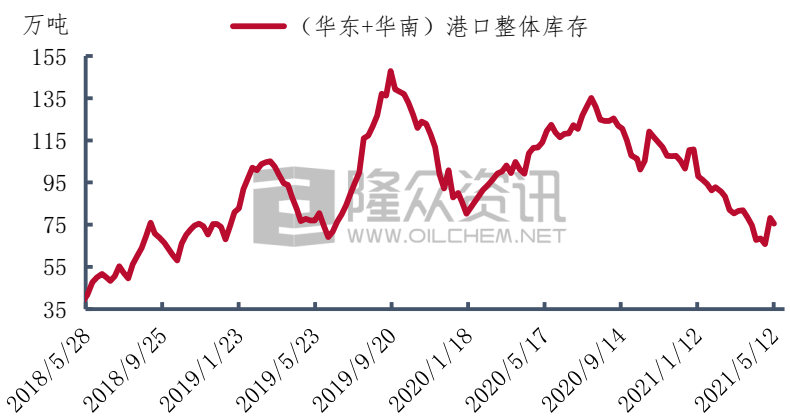

来源：隆众资讯

表11　甲醇港口库存周度对比表

单位：万吨,%

地区	5月12日	5月6日	涨跌值	涨跌幅
华东甲醇库存	65.44	68.38	-2.94	-4.30%
华南甲醇库存	10.11	9.8	+0.31	+3.16%
港口总库存	75.55	78.18	-2.63	-3.36%

数据来源：隆众资讯

d）甲醇港口船期及到港量分析

截至5月19日，
港口主流区域进口船货周度到港量约为27.61万吨附近。（受天气等其他因素影响，船货抵港时间可能存在变动，故港口实际到货量以码头最终到货为准。）

图12　近3个月甲醇可统计船期到港量情况汇总

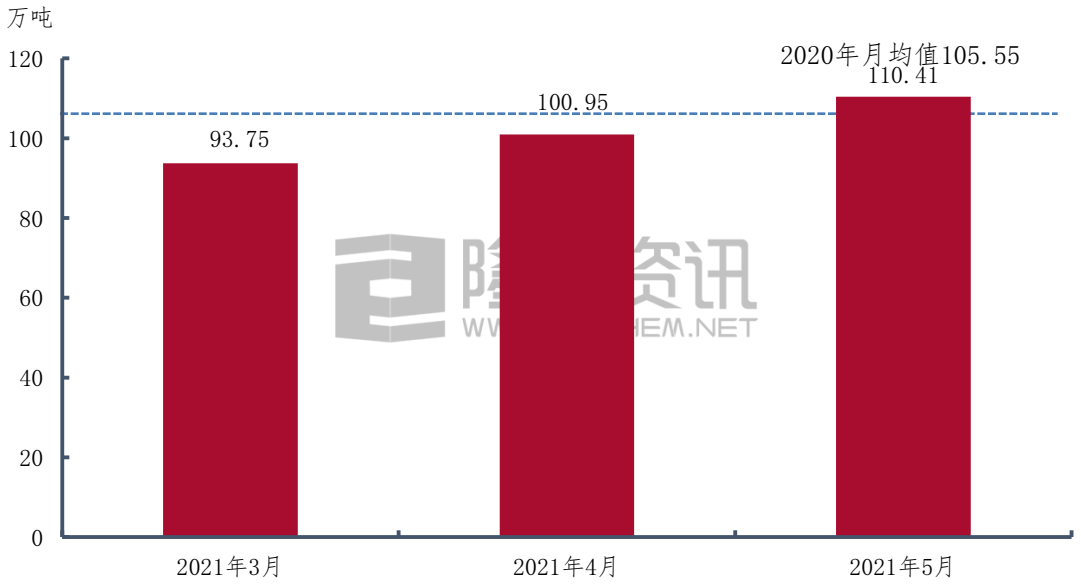

来源：隆众资讯

表12　下周甲醇预估到港量

单位：万吨

地区	5月13日-5月19日预计到港量
太仓	4.00
江苏（非太仓）	7.40
浙江	13.21
华南	3.00

数据来源：隆众资讯

4、甲醇需求方面周度综述

4、甲醇需求方面周度综述

a）甲醇综合下游情况

烯烃：本周国内甲醇制烯烃装置开工较上周小幅上行，主因本周陕西蒲城装置开工提至满负与宁波富德装置开工提升所致，其余装置维持前期水平。

冰醋酸：各厂家装置运行稳定，虽然陕西延长装置稍有降负荷，不过市场供应面整体供应依旧充足。

甲醛：淄博德巨检修、淄博典存检修、宝鸡正源检修、濮阳鹏鑫检修、宁夏金海新宁检修。

二甲醚：河南义马开祥、兰考汇通装置停车检修，河南首创、河北冀春装置重启，其他装置维持稳定生产。

MTBE：本周铭浩、明源、利华益、东方宏业等装置继续检修中，其他装置暂无波动，维持正常负荷为主。

表13　本周甲醇下游产品综合情况

产品	本周开工率	上周开工率	涨跌值	下周操盘建议
烯烃	92.65%	90.10%	+2.55	下周国内甲醇制烯烃装置开工将维持前期水平，预计国内烯烃整体开工稳定。
冰醋酸	85.69%	78.50%	+7.19	主流厂家装置运行稳定，市场现货供应充足，维持醋酸行业开工持续高位。
甲醛	67.30%	72.64%	-5.34	检修装置逐步恢复正常，场内下游需求良好。预计下周甲醛企业开工窄幅上行。
二甲醚	12.55%	12.79%	-0.24	供应面缩减给予市场一定利好支撑，目前下游需求表现尚可。，预计下周二甲醚行业开工维持稳定水平。
MTBE	47.29%	47.63%	-0.34	下周暂无工厂停工、开工听闻，预计下周开工率维持目前水平为主。

数据来源：隆众资讯

b）甲醇下游烯烃情况

表14　MTO/MTP/CTO装置情况表

单位：万吨/年

企业名称	省份	工艺名称	配套甲醇产能	烯烃产能	装置运行情况
宁夏神华宁煤	宁夏	MTP	252	100	装置生产平稳
中原乙烯	河南	MTO	0	20	装置生产平稳
神华包头	内蒙古	MTO	180	60	装置生产平稳
大唐多伦	内蒙古	MTP	168	46	装置生产平稳
南京诚志	南京	MTO	60	30	装置生产平稳
南京诚志二期	南京	MTO	0	60	装置生产平稳
宁波富德	宁波	MTO	0	60	装置生产平稳
宁夏宝丰	宁夏	MTO	180	60	装置生产平稳
山东联泓	山东	MTO	0	36	装置生产平稳
延长中煤榆林	陕西	MTO	180	60	装置生产平稳
中煤陕西榆林	陕西	MTO	200	60	装置生产平稳
阳煤恒通	山东	MTO	20	30	目前开工8成
陕西蒲城清洁能源	陕西	MTO	180	70	装置生产稳定
神华榆林	陕西	MTO	0	60	装置生产平稳
浙江兴兴	浙江	MTO	0	69	装置生产平稳
常州富德	江苏	MTO	0	30	持续停车中
江苏盛虹	江苏	MTO	0	80	装置生产平稳
中煤蒙大	内蒙古	MTO	0	60	装置生产平稳
中天合创	内蒙古	MTO	360	137	装置生产平稳
青海盐湖	青海	MTO	100	33	目前开工6成
神华新疆	新疆	MTO	180	68	装置生产平稳
延安能源	陕西	MTO	180	60	装置生产平稳
内蒙古久泰	内蒙古	MTO	100	60	装置生产平稳
山东鲁西	山东	MTO	80	30	装置生产平稳
吉林康乃尔	吉林	MTO	0	20	装置自2020年11月初停车至今

数据来源：隆众资讯

c）甲醇下游甲醛情况

本周甲醛市场整体上涨，成交面良好。周初，上游甲醛拉涨情绪主导，成本面增加，甲醛厂家企稳为主，此时下游接货情绪偏理性。河北地区基于下游板厂错峰生产，需求面骤降，厂家为维持出货从而走低，此举与国内整体行情相悖，但尚未对周边地区有所影响。接下来上游甲醇宽幅上扬，基于甲醛地域性较强，传导过慢，稳涨情绪不一。周中，随着成本面的持续增加，甲醛厂家收紧自身利润维持出货已走到尽头，市场逐步攀升氛围浓厚，河北地区前期低价已消失，也跟随市场步伐同步上行。此时，下游脲醛树脂基于尿素及三聚氰胺其他原料宽幅拉涨因素，对甲醛上涨接受度颇高，市场成交放量，企业库存仍旧维持低位。周下，受上游甲醇期货涨停影响，甲醛业者推涨氛围浓厚，厂家为维护老客户的拿货积极性，在当前高成本下理论利润实有收紧，下游板厂接单情绪高涨，甲醛市场理性走高。

图12　甲醛价格及开工率走势图

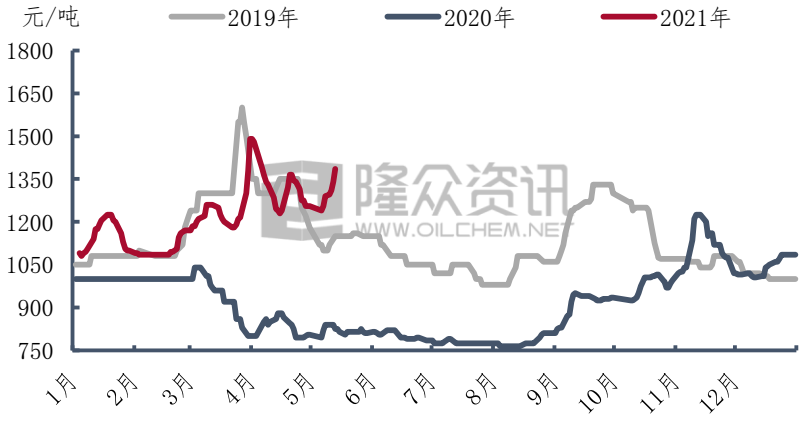

来源：隆众资讯

图13　甲醛利润走势图

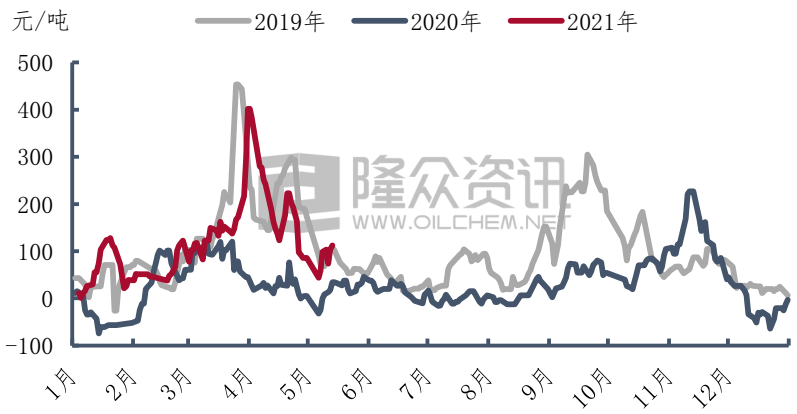

来源：隆众资讯

表15　甲醛价格/开工/利润汇总对比表

单位：元/吨，%

地区	5月13日	5月8日	涨跌值	涨跌幅
甲醛山东价格	52	108	-56	-51.85%
甲醛开工率	98	67	+31	+46.27%
甲醛利润	175	228	-53	-23.25%

数据来源：隆众资讯

d）甲醇下游二甲醚情况

本周二甲醚市场价格延续强势上涨，市场成交氛围尚可。支撑本次价格上涨因素有三，其一是原料甲醇因煤炭价格上涨，涨幅明显，对二甲醚市场利好尤为明显。其二是下游在节后存一定补货需求，加之价格上涨明显，下游买涨心态浓厚，积极入市补货。其三是目前多数厂家处于检修状态，市场供应方面有所减少，需求仍维持前期水平，厂家产销无忧，支撑价格上涨。目前供应方面，节中河南市场部分厂家检修，整体供应有所收紧，厂家心态坚挺为主，下游拿货积极性较好。当前原料甲醇市场坚挺运行，成本面支撑尚可。液化气民用市场局部走跌，抑制二甲醚市场上涨幅度。目前下游对高价抵触情绪再起，入市操作偏向谨慎，但好在厂家多产销无压，无库存压力。预计后期市场存有一定走弱风险。

图14　二甲醚价格及开工率走势图

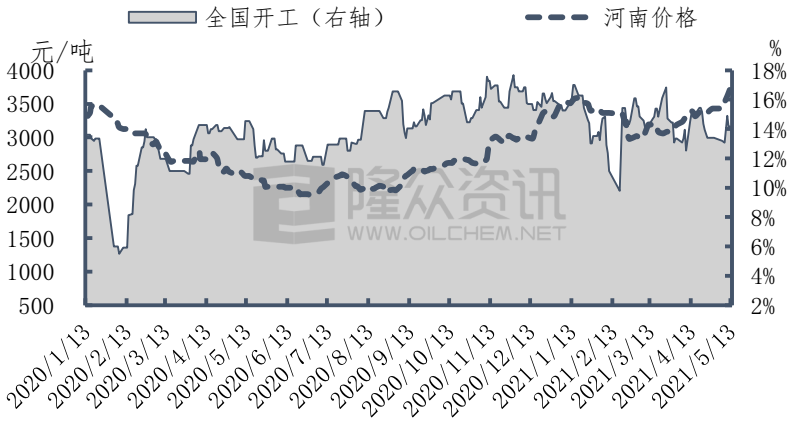

来源：隆众资讯

图15　二甲醚利润走势图

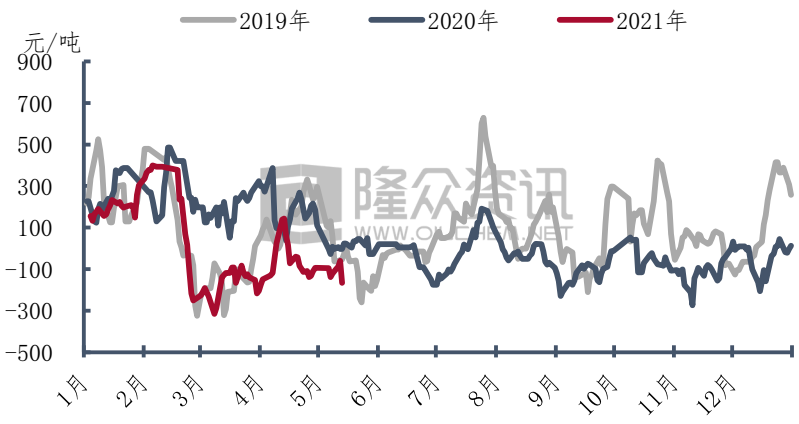

来源：隆众资讯

表16　二甲醚价格/开工/利润汇总对比表

单位：元/吨，%

地区	5月13日	5月8日	涨跌值	涨跌幅
二甲醚河南价格	3765	3525	+240	+6.81%
二甲醚开工率	12.55%	12.79%	-0.24	-1.88%
二甲醚利润	-166.44	120.82	-45.62	-37.76%

数据来源：隆众资讯

e）甲醇下游冰醋酸情况

本周国内醋酸价格大幅走跌。醋酸价格前期高位，本周各厂家装置运行，市场现货供应充足，下游及贸易商心态看空为主，市场新单成交不足，现货厂家库存数量被动累计，考虑后期库存压力，厂家商谈价格被动陆续走低。其中华北市场跌幅较窄，河北建滔醋酸装置周初刚刚恢复正常运行，华北市场货源相对紧张，维持当地价格跌幅有限，维持相对坚挺。华南市场本周跌幅明显，前期华南船货集中到港，当地货源供应较为充足，但河南厂家低价汽运现货供应流入，冲击当地下游市场，行情被动陆续跟跌。

近期市场各方气氛观望为主，成交小单较为分散，难以形成集中需求，少量大单交付出口为主，实单商谈价格偏低。主流厂家短期并无检修计划，市场货源陆续增加利空下，醋酸市场被动偏弱延续。

图16　冰醋酸价格及开工率走势图

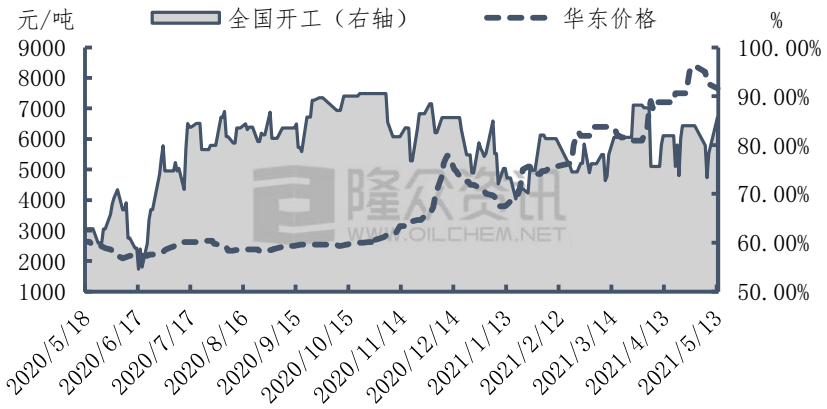

来源：隆众资讯

图17　冰醋酸利润走势图

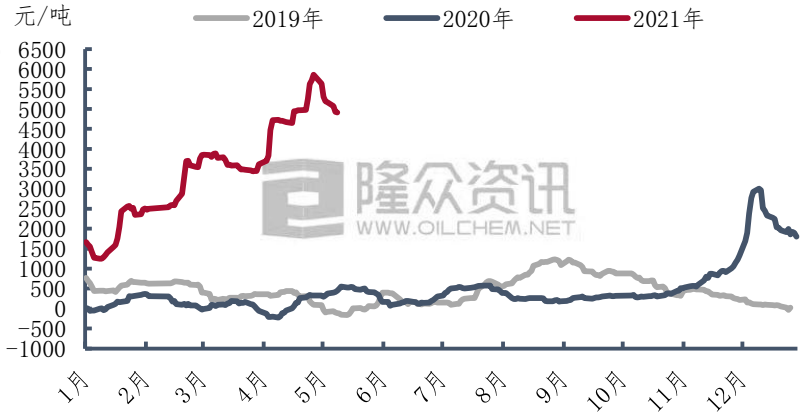

来源：隆众资讯

表17　冰醋酸价格/开工/利润汇总对比表

单位：元/吨，%

地区	5月13日	5月8日	涨跌值	涨跌幅
冰醋酸华东价格	7650	7800	-150	-1.92%
冰醋酸开工率	85.69%	78.50%	+7.19	+9.16%
冰醋酸利润	4971	5378	-407	-7.57%

数据来源：隆众资讯

f）甲醇下游甲烷氯化物情况

本周国内二氯甲烷市场重心上移，生产企业负荷均运行稳定，然五一节后归来下游集中补货后，生产企业库存持续处于低位。加之鲁西执行出口订单，外销量有限，整体供应压力不大。下游及贸易商看涨心态下，接单积极性较强，需求面存在利好支撑。生产企业开始坚挺拉涨报盘。

图18　甲烷氯化物价格及开工率走势图

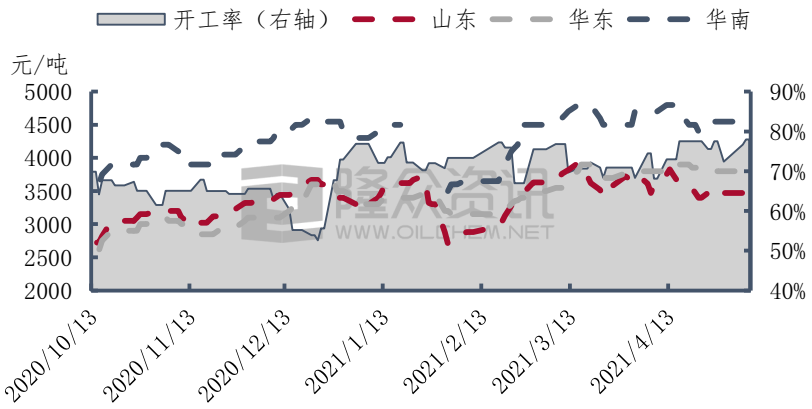

来源：隆众资讯

图19　甲烷氯化物利润走势图

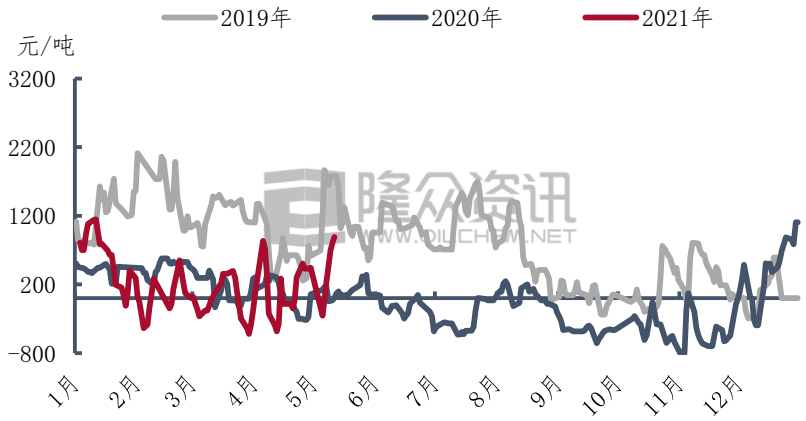

来源：隆众资讯

表18　甲烷氯化物价格/开工/利润汇总对比表

单位：元/吨，%

地区	5月13日	5月8日	涨跌值	涨跌幅
甲烷氯化物山东价格	3750	3590	+160	+4.46%
甲烷氯化物开工率	79.80%	73.89%	+5.91	+8.00%
甲烷氯化物利润	522.4	-15	+537.40	+3582.67%

数据来源：隆众资讯

g）甲醇下游MTBE情况

本周期（2021年5月10日-2021年5月13日，下同）MTBE市场稳中小幅下挫，跌幅在50-100元/吨左右。随着节后补货期结束，下游需求愈加清淡，加上其他原料如烷基化、混芳等价格仍偏低，且前期商家下调MTBE添加比例后，近期尚未有恢复，导致下游需求较低，北方商家销售不佳，价格步入下挫调整。东北地区，上周价格涨至高位后，遭遇下游抵触，加上山东、华北价格持续下跌影响，商家销售压力凸显，无奈跟随步入下挫调整。南方市场，近期华东及华南地区均有进口货陆续到港计划，区内供应渐显充裕，然下游需求提升有限，部分商家销售压力渐显，个别高价小幅下挫调整，多数暂稳坚守出货为主。

图20　MTBE价格及开工率走势图

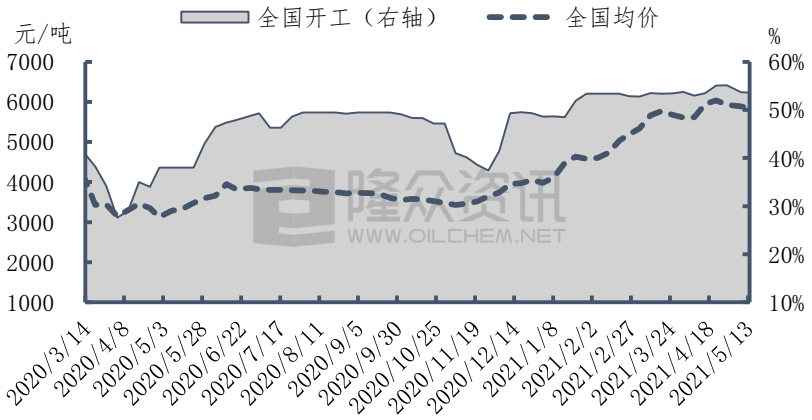

来源：隆众资讯

图21　MTBE利润走势图

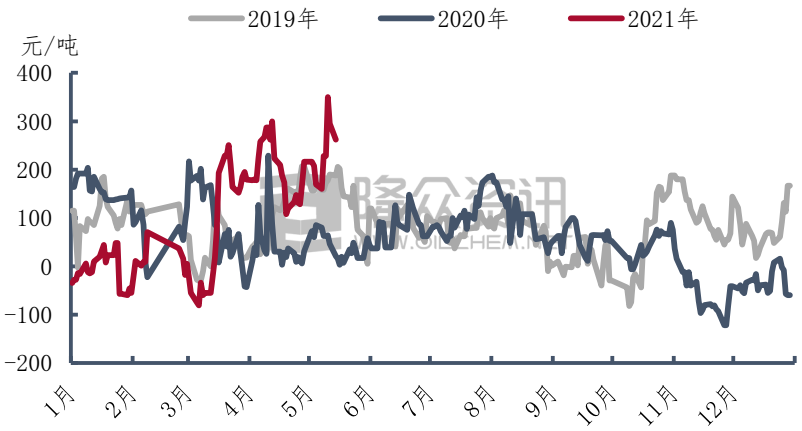

来源：隆众资讯

表19　MTBE价格/开工/利润汇总对比表

单位：元/吨，%

地区	5月13日	5月8日	涨跌值	涨跌幅
MTBE价格（全国）	5830	5890	-60	-1.02%
MTBE开工率（全国）	53.61%	53.68%	-0.07	-0.13%
MTBE异构化利润（山东）	288.38	227.5	60.88	26.76%

数据来源：隆众资讯

h）甲醇国内运输情况

本周国内甲醇运费主流线路窄幅小涨，下游刚需采购，上游价格推涨过快，贸易商大量出货兑现前期利润，运输车辆短期承压。

截至5月13日，

鄂尔多斯达拉特旗-东营甲醇汽运运费上涨40元/吨至230元/吨，环比+21.05%。

榆林-东营甲醇汽运运费上涨10元/吨至220元/吨，环比+4.76%。

大同-东营甲醇汽运运费上涨10元/吨至120元/吨，环比+9.09%。

运城-临沂甲醇汽运运费下跌20元/吨至150元/吨，环比-11.76%。

洛阳-常州甲醇汽运运费稳定至220元/吨，环比持平。

图22　甲醇鄂尔多斯达拉特旗到东营运费图

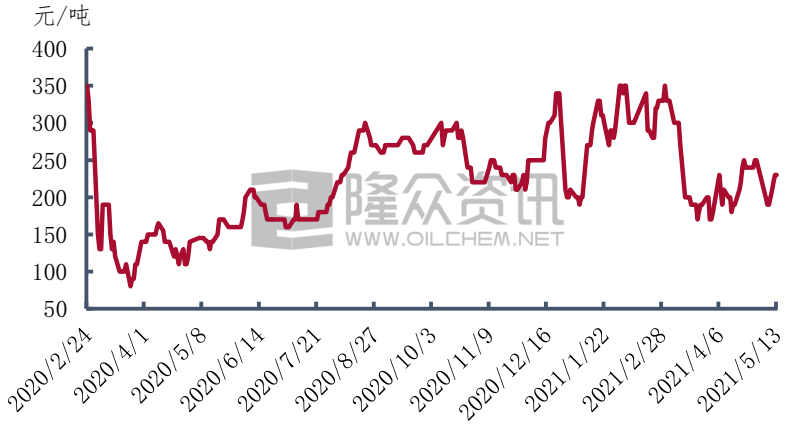

来源：隆众资讯

图23　甲醇陕西榆林到东营运费图

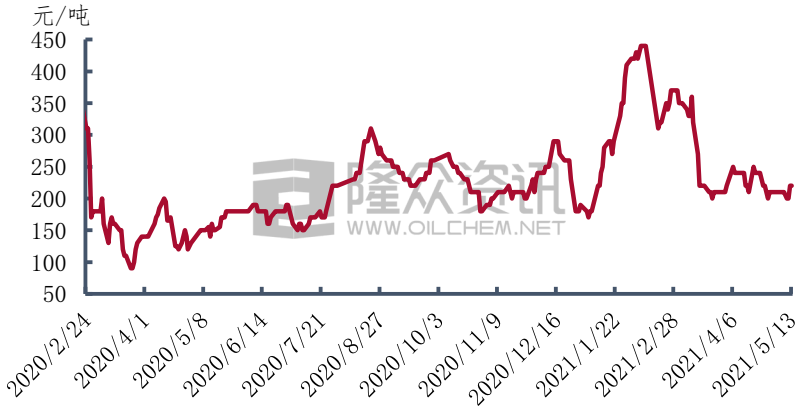

来源：隆众资讯

表20　国内主要区域甲醇汽运价格对比表

单位：元/吨

地区	5月13日	5月8日	涨跌值	涨跌幅
鄂尔多斯达拉特旗-东营	230	190	+40	+21.05%
榆林-东营	220	210	+10	+4.76%
大同-东营	120	110	+10	+9.09%
运城-临沂	150	170	-20	-11.76%
洛阳-常州	220	220	0	0.00%

数据来源：隆众资讯

声　明

本报告仅供山东隆众信息技术有限公司（隆众资讯）的客户使用，未经隆众资讯授权许可，严禁任何形式的转载、翻版、复制或传播。如引用、刊发，须注明出处为隆众资讯，且不得对本报告进行任何有悖原意的引用及修改。

本报告所载信息为隆众资讯认为可信的公开信息或合法获取的调研资料，隆众资讯力求但不保证所载信息的准确性和完整性。本报告中的内容仅供客户参考，不构成任何投资、法律、会计或税务的最终操作建议，任何人根据本报告作出的任何投资决策与隆众资讯及本报告作者无关。

若对本报告有疑议，请致信pengt@oilchem.net邮箱，我们将及时反馈处理。